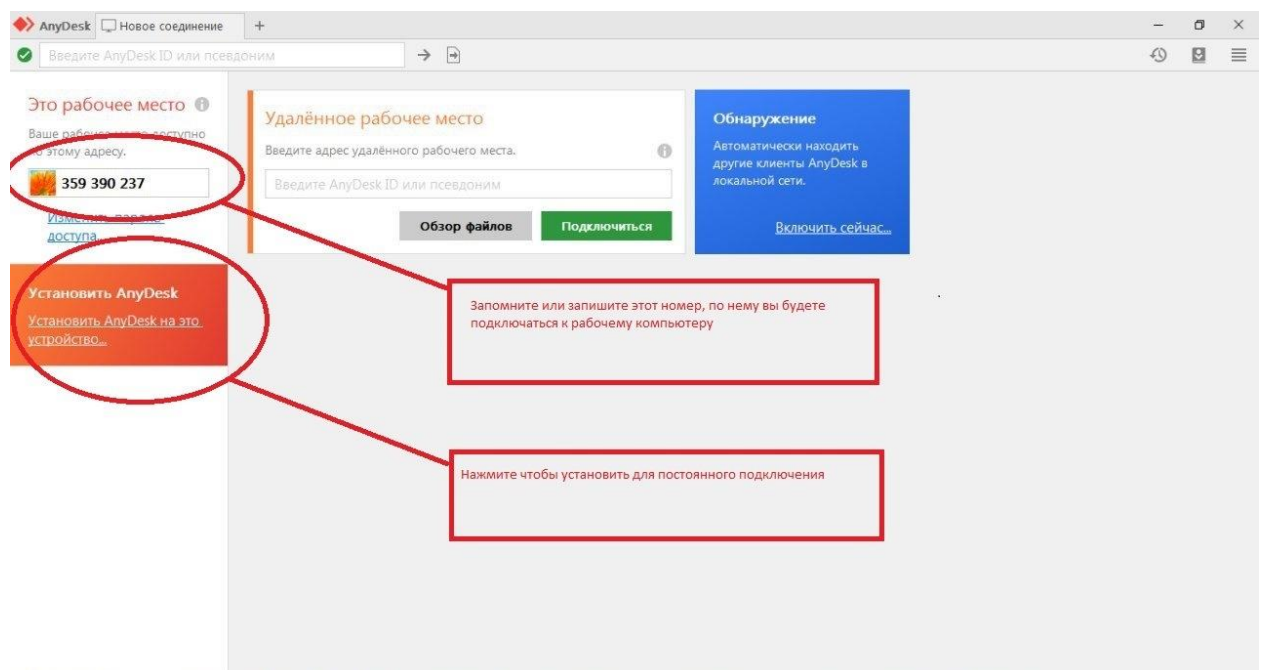
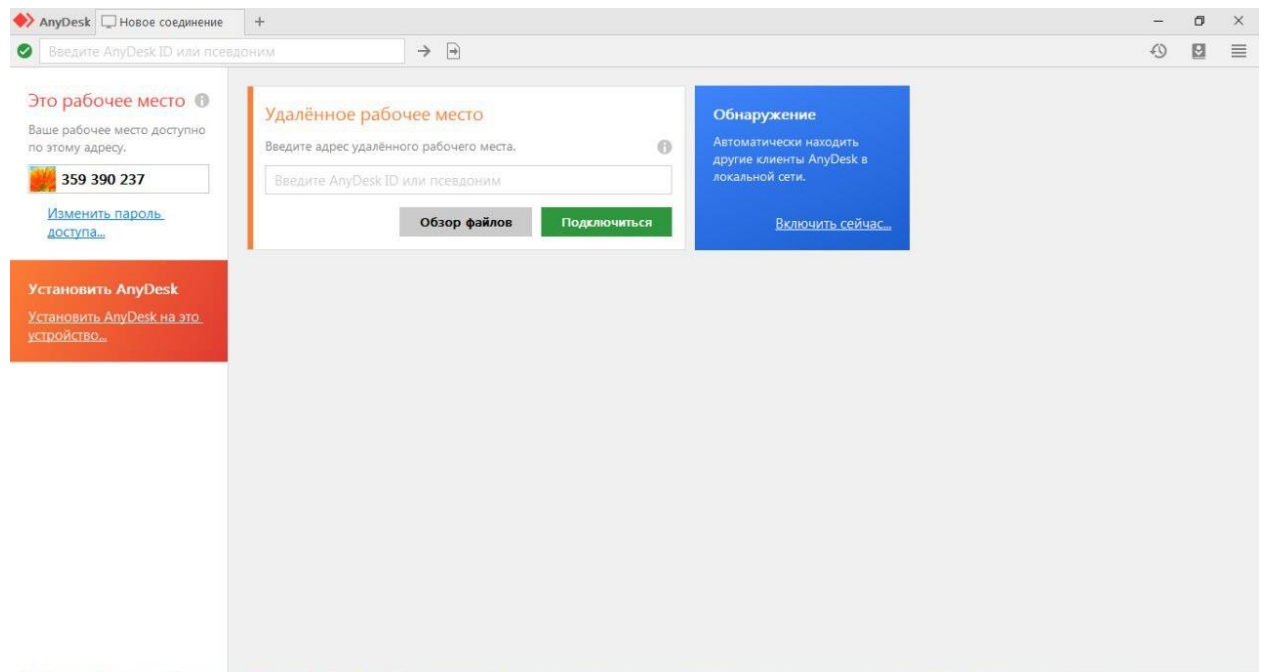


Для удаленной работы со своим рабочим компьютером можно использовать AnyDesk

Скачать с официального сайта <https://anydesk.com/ru/downloads/windows>

Запустить на рабочем компьютере




После установки появится окно

AnyDesk Новое соединение Добро пожалов... x +

Добро пожаловать


Добро пожаловать в AnyDesk 5.4



Privacy Mode


Protects your privacy by hiding the remote screen contents.

...и многое другое!




Установить псевдоним

Выберите псевдоним для этого устройства в сети AnyDesk. Псевдоним можно использовать вместо



Начать!

AnyDesk бесплатен для частного использования



Установить пароль

Установите пароль сейчас, чтобы иметь доступ к Вашему устройству в любое время. Используйте

Нажмите **Установить пароль** для постоянного подключения

AnyDesk Новое соединение Добро пожалов... x +

Настройки/Безопасность

Настройки

- Интерфейс
- Безопасность**
- Приватность
- Отображение
- Аудио
- Соединение
- Захват
- Передача файлов
- Запись
- Принтер
- Лицензия
- Об AnyDesk

Безопасность

Интерактивный доступ

- Всегда разрешать
- Разрешать только если открыто окно AnyDesk
- Отключено

Неконтролируемый доступ

- Разрешить неконтролируемый доступ

Удалить токены авторизации

- Разрешить другим устройствам хранить токены авторизации на этом...

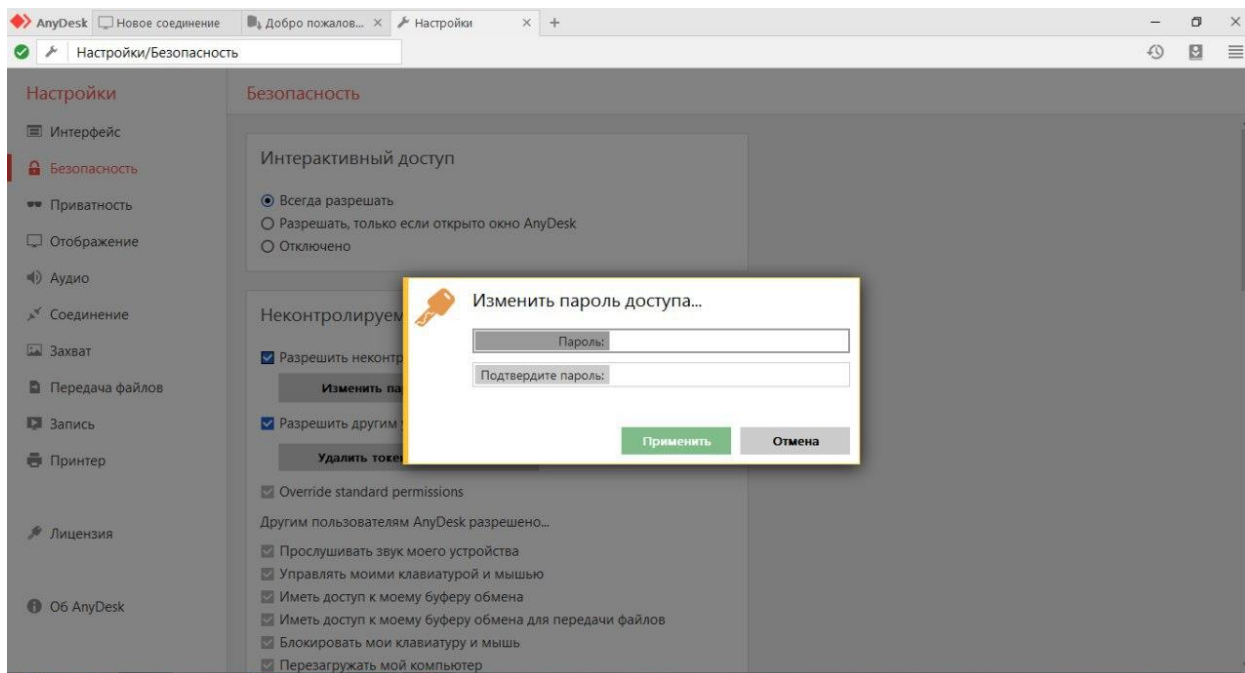
Удалить токены авторизации

- Override standard permissions

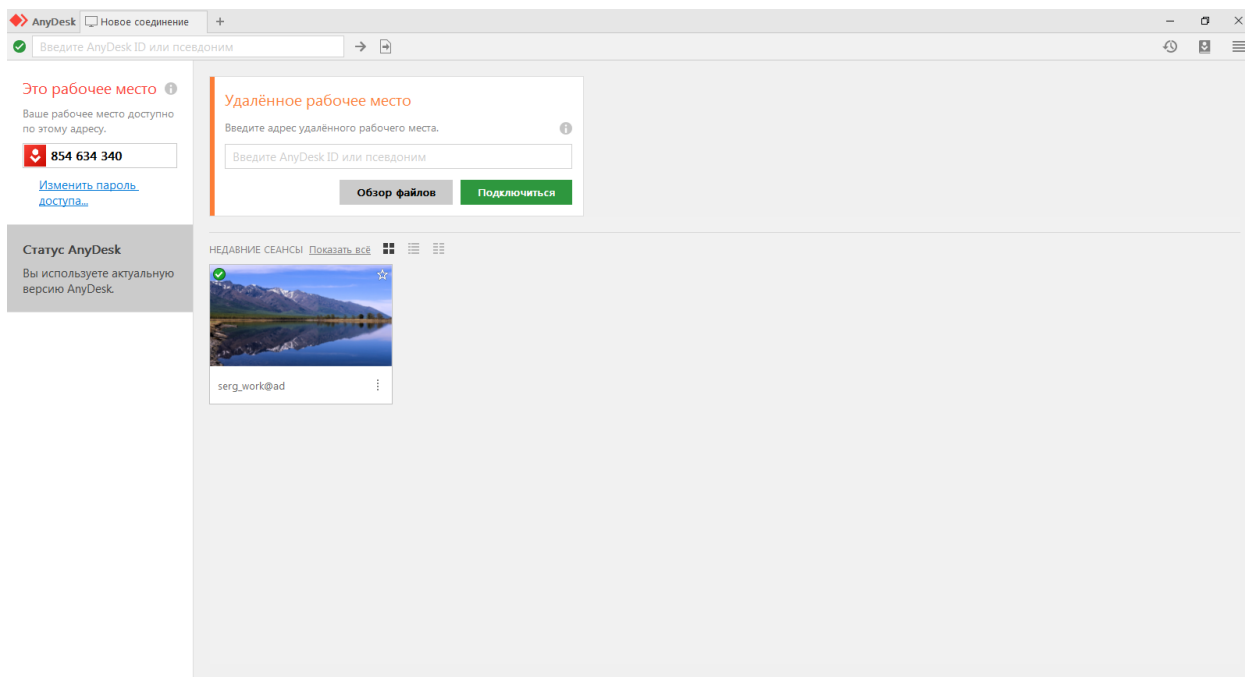
Другим пользователям AnyDesk разрешено...

- Прослушивать звук моего устройства
- Управлять моими клавиатурой и мышью
- Иметь доступ к моему буферу обмена
- Иметь доступ к моему буферу обмена для передачи файлов
- Блокировать мои клавиатуру и мышшь
- Перезагружать мой компьютер

Поставьте галочки, после Разрешить неконтролируемый доступ, попросит ввести пароль



Настройка вашего рабочего компьютера завершена, скопируйте на флешку программу AnyDesk
На домашнем компьютере, если будете часто подключаться, лучше тоже установить программу
Подключение к рабочему компьютеру



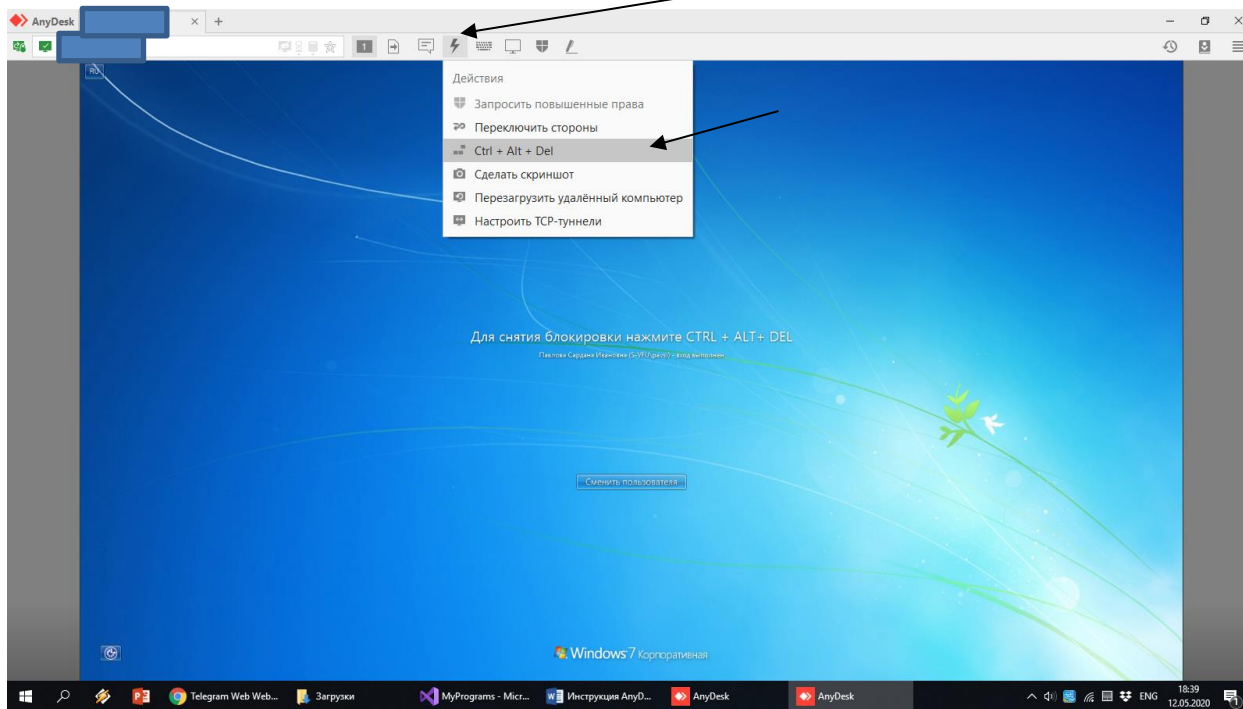
Вот тут надо с нового, мой уже настроен на рабочий ПК

Адрес рабочего места, тот который был вначале, после ввода пароля можно поставить галочку «Сохранить пароль» тогда не надо его вводить каждый раз и появится картинка как у меня...

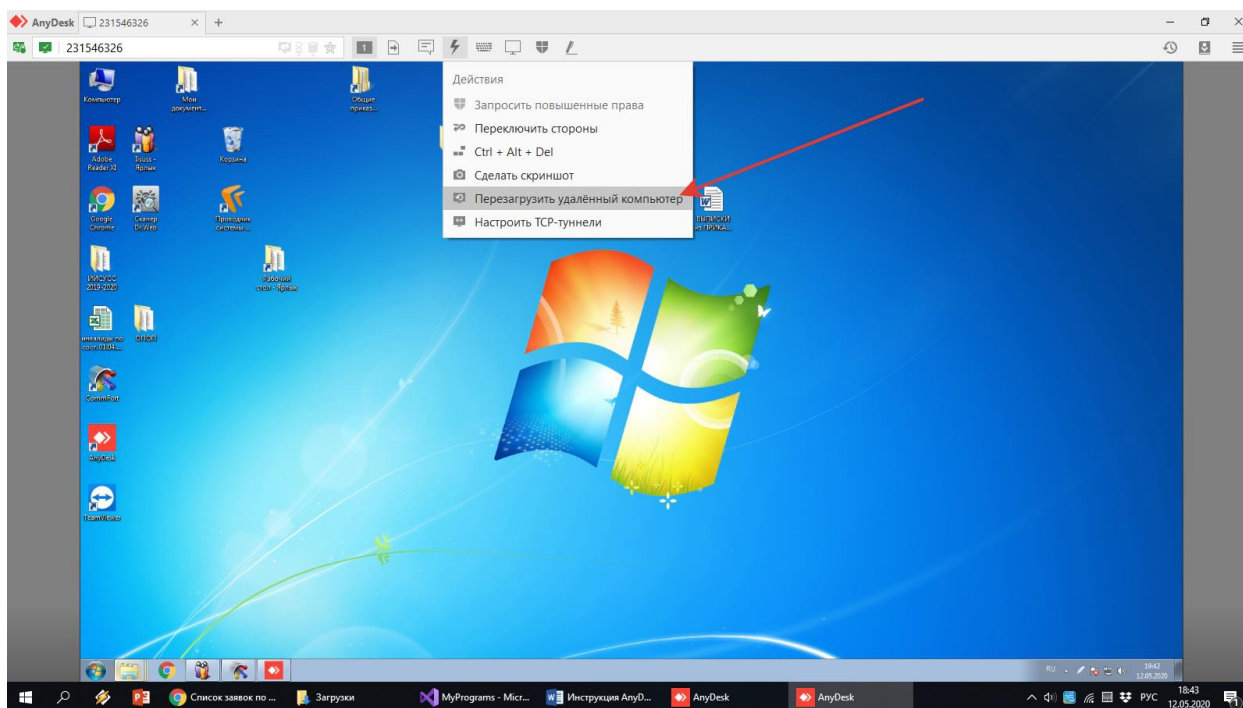
Видимо таких подключений может быть много....

ДОПОЛНИТЕЛЬНО

Если выходит такое окно, нажимаете Действия -> Ctrl+Alt+Del



Если хотите перезагрузить удаленный ПК, выбираете Перезагрузить удаленный компьютер



В открывшемся окне выбираете Обычная перезагрузка

